

Passwörter

Aktuell gib es an der Schule pro Benutzer drei verschiedene Accounts!

- Schulserver(Dateien, Drucker, Cloud)
- Lehreroffice
- Mail



Der Benutzername ist für alle drei Accounts gleich (Bsp: Hans Muster hat den Benutzernamen h.muster). Wenn man allerdings das Passwort ändern will, muss man dies bei allen drei Accounts einzeln machen.

Schulserver

Schulserver Passwort ändern

- Melden dich an einem Computer an.
- Drücken anschliessend die Tastenkombination Ctrl + Alt + Del.
- Es erscheint ein blauer Bildschirm mit einigen Optionen. Klicke auf Kennwort ändern.



- Gib im Feld Altes Kennwort dein bisheriges Passwort ein.
- Gib im Feld Neues Kennwort dein neues Kennwort ein.
- Gib anschliessend im Feld Kennwort bestätigen das neue Passwort erneut ein. Es muss zweimal eingegeben werden um sicher zu gehen, dass kein Schreibfehler gemacht wurde
- Zum Abschluss sollte man sich einmal ab und wieder anmelden. Dies stellt sicher, dass alle Programme die neuen Passwortinformationen verwenden (z.B. Outlook).

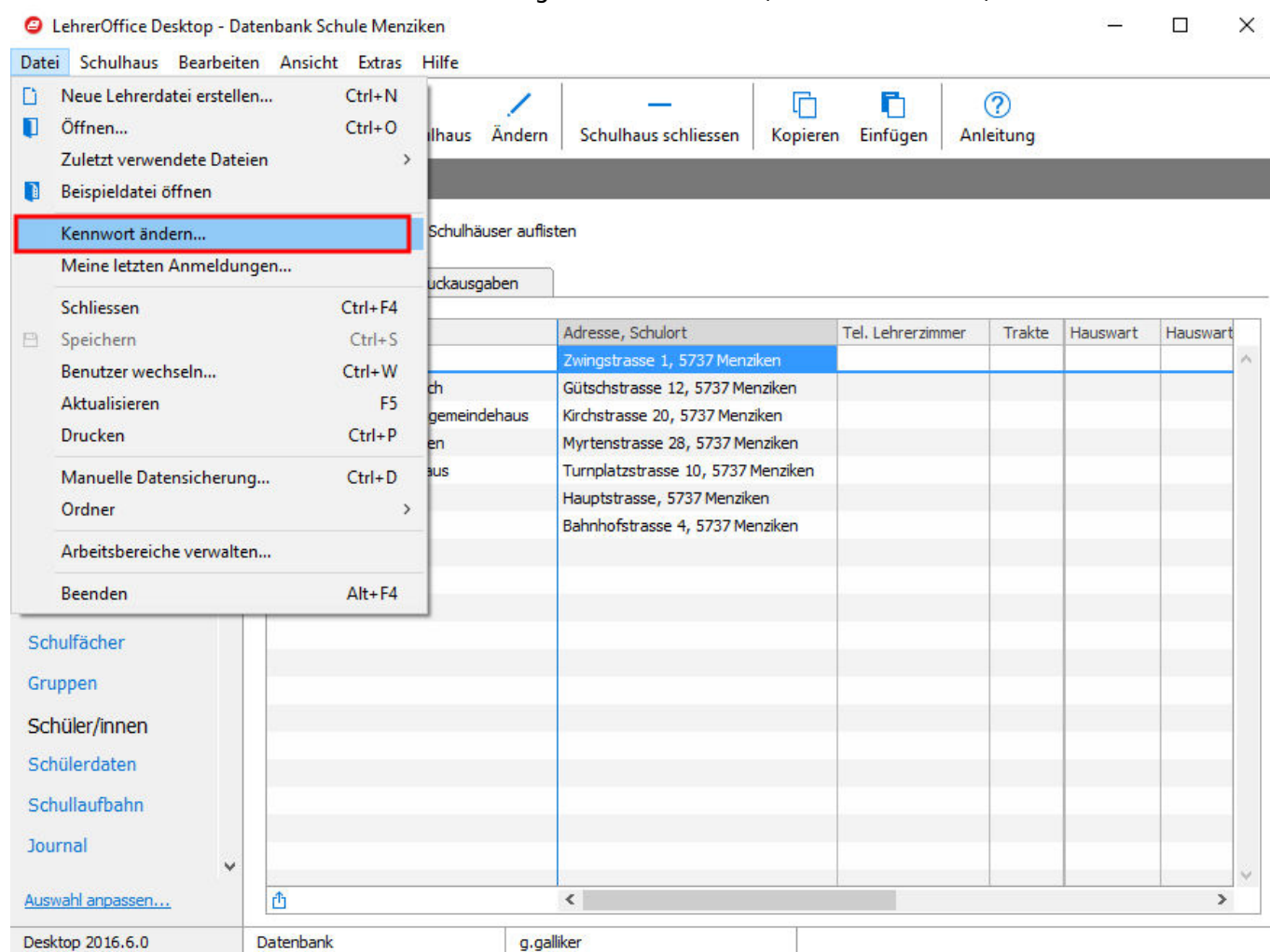
Schulserver Passwort vergessen

Für das Zurücksetzen des Passworts wendet euch bitte an den zuständigen IT-Verantwortlichen des Schulhauses oder per Mail an admin@schulemenziken.ch

LehrerOffice

Lehreroffice Passwort ändern

Das Passwort muss direkt im LehrerOffice geändert werden. (siehe Screenshot)



LehrerOffice Passwort vergessen

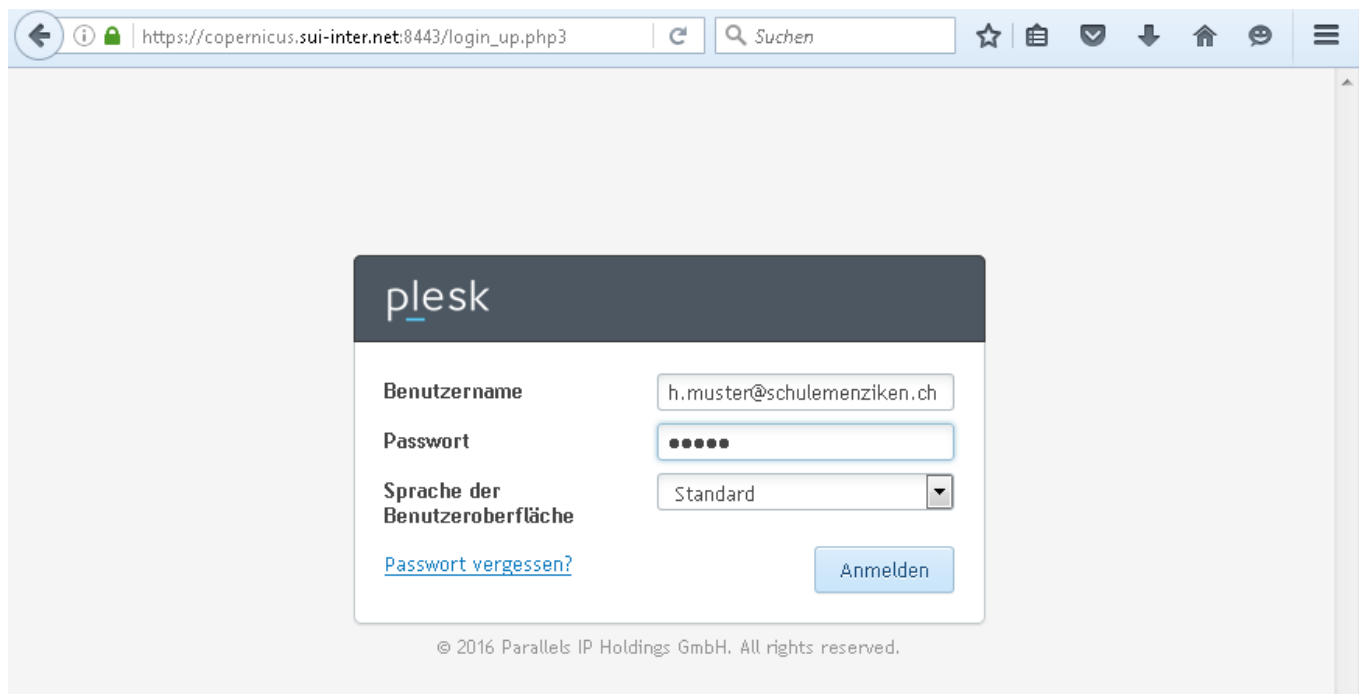
Für das Zurücksetzen des Passworts wendet euch bitte an den zuständigen IT-Verantwortlichen des Schulhauses oder per Mail an admin@schulemenziken.ch

Mail

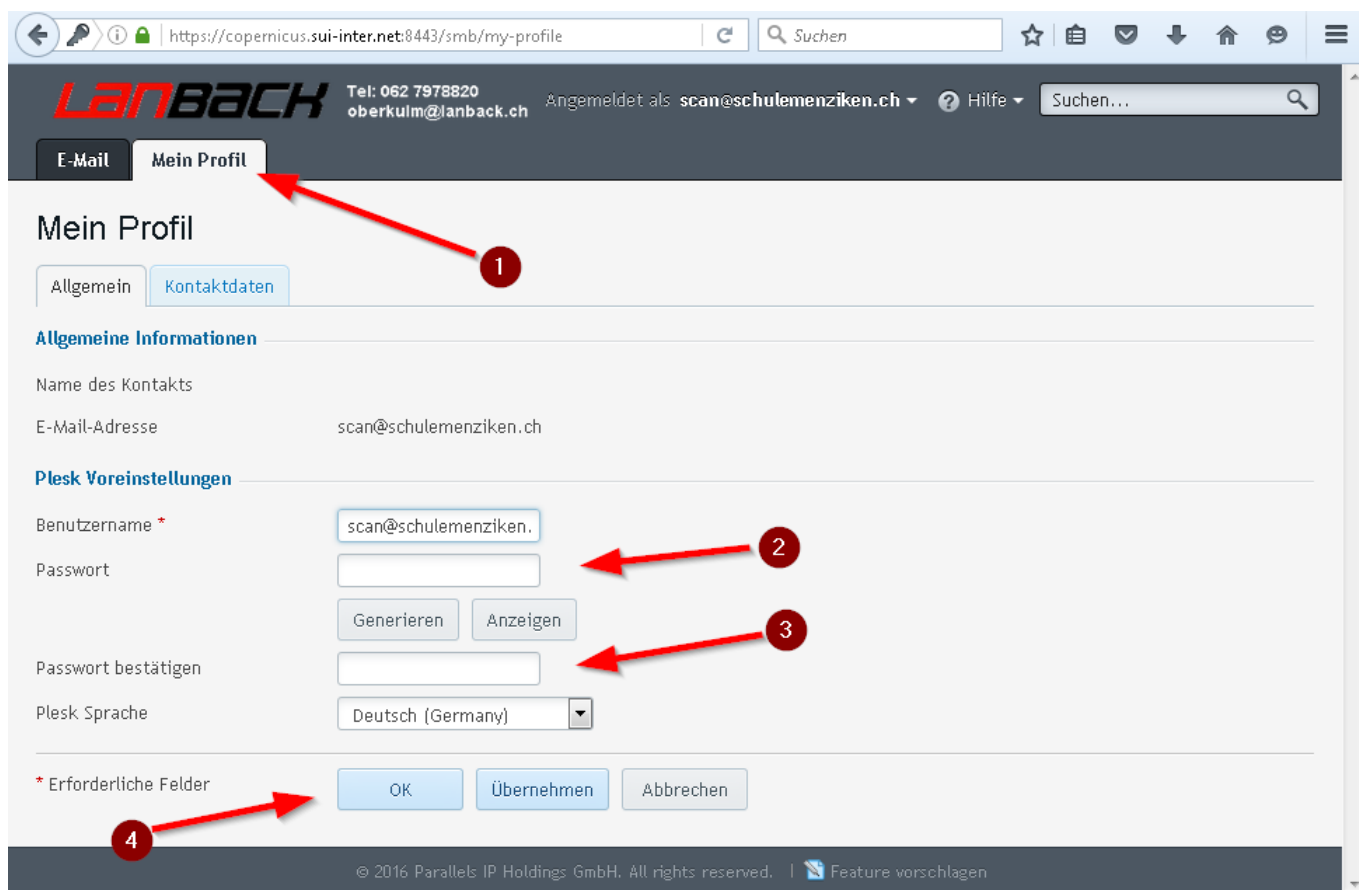
Mail Passwort ändern

Das Passwort kann über folgenden Link geändert werden.

<http://schulemenziken.ch:8443>



The screenshot shows the Plesk login interface in a web browser. The address bar displays the URL `https://copernicus.sui-inter.net:8443/login_up.php3`. The login form includes fields for 'Benutzername' (username) with the value 'h.muster@schulemenziken.ch', 'Passwort' (password) masked with dots, and 'Sprache der Benutzeroberfläche' (language) set to 'Standard'. There is a link for 'Passwort vergessen?' and an 'Anmelden' button. The footer indicates '© 2016 Parallels IP Holdings GmbH. All rights reserved.'



The screenshot shows the 'Mein Profil' (My Profile) page in the Plesk interface. The page has a header with the 'LANBACK' logo, contact information, and a search bar. The 'Mein Profil' tab is selected, and the 'Allgemeine Informationen' section is active. The page contains several fields and buttons, with red arrows and numbers indicating specific steps:

- 1**: Points to the 'Mein Profil' tab.
- 2**: Points to the 'Benutzername' field, which contains 'scan@schulemenziken.ch'.
- 3**: Points to the 'Passwort bestätigen' field.
- 4**: Points to the 'OK' button.

Other visible elements include the 'E-Mail' and 'Mein Profil' tabs, the 'Allgemeine Informationen' section with fields for 'Name des Kontakts' and 'E-Mail-Adresse' (scan@schulemenziken.ch), the 'Plesk Voreinstellungen' section with fields for 'Benutzername', 'Passwort', 'Passwort bestätigen', and 'Plesk Sprache' (Deutsch (Germany)). There are also 'Generieren', 'Anzeigen', 'OK', 'Übernehmen', and 'Abbrechen' buttons. The footer includes '© 2016 Parallels IP Holdings GmbH. All rights reserved.' and a 'Feature vorschlagen' link.

Mail Passwort vergessen

Für das Zurücksetzen des Passworts wendet euch bitte an den zuständigen IT-Verantwortlichen des Schulhauses oder per Mail an admin@schulemenziken.ch

From:
<https://it.schulemenziken.ch/> - IT-Dokumentation

Permanent link:
<https://it.schulemenziken.ch/doku.php?id=user-documentation:user-credentials&rev=1614255195>

Last update: **2021/02/25 12:13**

